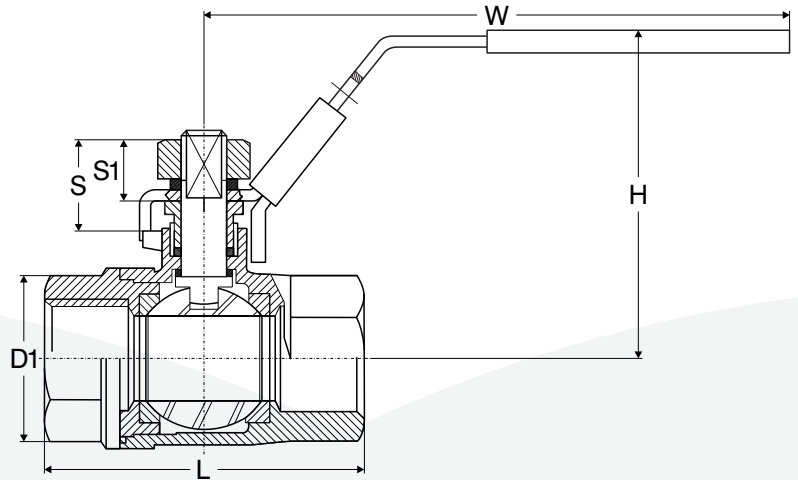
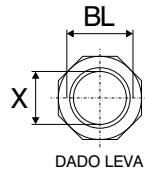
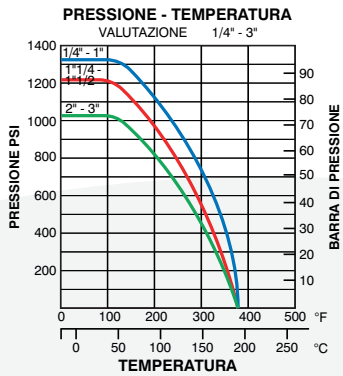


VALVOLA A SFERA 2 PZ.

NORMATIVA: BSP 150 LB



DN	DN inch.	D1 mm	L mm	H mm	W mm	S mm	S1 mm	X mm	BL
8	1/4"	11,6	50	48	98	16,5	10,2	5	M8
10	3/8"	12,5	50	48	98	16,5	10,2	5	M8
15	1/2"	15	60	52	98	16,5	10,2	5	M8
20	3/4"	20	65	61	120	20	13,5	6	M8
25	1"	25	80	65	154	23,5	16	7	M10
32	1"1/4	32	92	79	154	23,5	16	7	M10
40	1"1/2	38	105	83	184	25,5	17	8	M12
50	2"	50	125	97	184	25,5	17	8	M12
65	2"1/2	65	156	129	245	41	29,5	12	M16
80	3"	76	183	138	245	41	29,5	12	M16

F.LLI MOLINO S.R.L.

Sede: Zona Industriale Giammoro - 98042 Pace del Mela (ME) - Tel. 090 9384090 • info@molinoinox.it
Filiale: Via Giuseppe La Masa, 39/41 - 90139 Palermo - Tel. 091 321600 • palermo@molinoinox.it

ATTENZIONE: Le caratteristiche tecniche sopra riportate sono puramente indicative e possono subire variazioni da lotto a lotto.