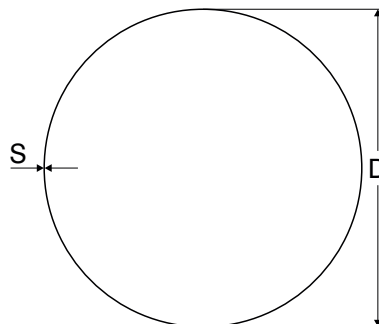


TUBO TONDO


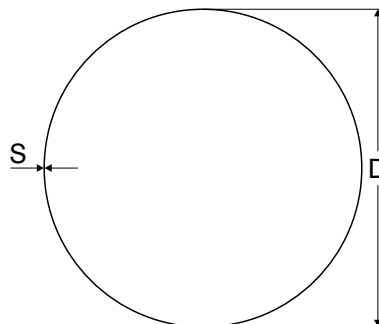
DIAM. ESTERNO mm	SPESSORE mm					
	1	1,2	1,5	2	2,5	3
8	0,175	-	0,244	-	-	-
10	0,230	-	0,327	-	-	-
12	0,282	-	0,402	-	-	-
13	0,310	-	0,440	-	-	-
14	0,327	0,387	0,480	-	-	-
15	0,352	0,417	0,510	-	-	-
16	0,378	0,447	0,550	0,710	-	-
17,2	0,408	0,484	0,600	0,780	-	-
18		0,508	0,623	0,820	-	-
20	0,478	0,568	0,699	0,907	-	-
21,3		0,608	0,748	0,973	1,173	1,379
22	0,529	0,628	0,774	1,008	-	-
25		0,719	0,888	1,159	-	-
26,9	0,653	0,777	0,960	1,255	1,537	1,814
28		0,810	1,001	1,310	1,606	-
30	0,730	0,870	1,077	1,411	1,732	2,036
32		0,931	1,152	1,512	1,858	2,192
33,7	0,824	0,983	1,217	1,598	1,966	2,231
35		1,022	1,266	1,663	2,047	2,419
38	0,932	1,112	1,379	1,814	2,236	2,646
40		1,173	1,455	1,915	2,362	2,797
42,4	1,043	1,236	1,546	2,036	2,514	2,979

F.LLI MOLINO S.R.L.

Sede: Zona Industriale Giammoro - 98042 Pace del Mela (ME) - Tel. 090 9384090 • info@molinoinox.it

Filiale: Via Giuseppe La Masa, 39/41 - 90139 Palermo - Tel. 091 321600 • palermo@molinoinox.it

ATTENZIONE: Le caratteristiche tecniche sopra riportate sono puramente indicative e possono subire variazioni da lotto a lotto.

TUBO TONDO


DIAM. ESTERNO mm	SPESSORE mm					
	1	1,2	1,5	2	2,5	3
45	1,108	1,324	1,640	2,166	2,677	3,175
48,3	1,191	1,424	1,769	2,333	2,885	3,424
50	1,234	1,475	1,833	2,419	2,992	3,553
52	1,285	1,536	1,908	2,520	3,118	3,704
53	-	1,566	1,946	2,570	3,181	3,780
54	-	1,596	1,984	2,620	3,244	3,855
57	-	1,687	2,097	2,772	3,433	4,082
60,3	-	1,787	2,222	2,938	3,641	4,331
64	-	1,899	2,589	3,124	3,874	4,611
70	-	2,080	2,702	3,427	4,252	5,065
73	-	2,171	2,171	3,578	4,441	5,292
76,1	-	2,264	2,819	3,734	4,636	5,526
80	-	-	2,948	3,906	4,882	5,859
85	-	-	3,118	4,132	5,134	6,123
88,9	-	-	3,303	4,379	5,443	6,494
101,6	-	-	3,783	5,019	6,243	7,455
108	-	-	3,943	5,308	6,604	7,888
114,3	-	-	4,263	5,659	7,043	8,414
129	-	-	4,819	6,400	7,969	9,525
139,7	-	-	5,223	6,940	8,643	10,334
154	-	-	5,764	7,660	9,544	11,415
168,3	-	-	6,305	8,831	10,445	12,496

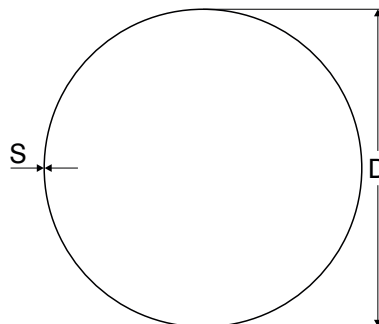
F.LLI MOLINO S.R.L.

Sede: Zona Industriale Giammoro - 98042 Pace del Mela (ME) - Tel. 090 9384090 • info@molinoinox.it

Filiale: Via Giuseppe La Masa, 39/41 - 90139 Palermo - Tel. 091 321600 • palermo@molinoinox.it

ATTENZIONE: Le caratteristiche tecniche sopra riportate sono puramente indicative e possono subire variazioni da lotto a lotto.

TUBO TONDO



DIAM. ESTERNO mm	SPESSORE mm					
	1	1,2	1,5	2	2,5	3
204	-	-	-	10,140	12,644	15,135
219,1	-	-	-	10,936	13,639	16,329
254	-	-	-	12,700	15,844	18,975
273	-	-	-	13,658	17,041	20,412
304	-	-	-	15,220	18,994	22,755
323,9	-	-	-	16,223	20,248	24,260
355,6	-	-	-	17,821	22,245	26,656
406	-	-	-	-	-	30,303

F.LLI MOLINO S.R.L.

Sede: Zona Industriale Giammoro - 98042 Pace del Mela (ME) - Tel. 090 9384090 • info@molinoinox.it
 Filiale: Via Giuseppe La Masa, 39/41 - 90139 Palermo - Tel. 091 321600 • palermo@molinoinox.it

ATTENZIONE: Le caratteristiche tecniche sopra riportate sono puramente indicative e possono subire variazioni da lotto a lotto.