

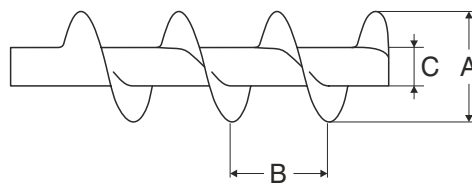


SPIRALI CONTINUE

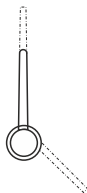
DIMENSIONI mm			 kg/m	SPESSORE mm	
ØA	B	ØC		D	D1
50	50	22	0,7	3,5	1,9
65	65	22	0,8	4	3,5
80	80	22	1,7	4	3,5
85	85	27	1,4	3,5	1,8
100	100	34	1,8	4	2
110	110	34	2	4	2
120	120	34	1,8	3,5	1,8
130	130	34	2,8	3,5	1,8
150	150	48	2,9	4	2
160	160	48	3	4	2
180	180	48	3,1	4	2
200	200	48	4,2	4	2
200	200	60	3,3	4	1,9
230	230	60	4,1	4	1,9
250	250	60	5	4	2
300	300	76	7,9	6	2,8
300	300	90	6,3	5	2,5
300	250	90	6,8	5	2,2
300	200	90	9,7	6	2,5

SPIRALI CONTINUE

DIMENSIONI mm			 kg/m	SPESSORE mm	
ØA	B	ØC		D	D1
350	350	90	9,2	6	2,5
350	250	90	12,8	7	3
400	400	114	12,6	7	3,7
400	300	114	14	7	3,5
500	350	219	19,2	7	3,5



D1 Spessore est.



D Spessore int.

⚠ ATTENZIONE!!!

Le caratteristiche tecniche sopra riportate sono puramente indicative e possono subire variazioni da lotto a lotto.